

SCHREYER FERTIGKOPF

Der Fertigkopf mit vollflächiger Hinterlüftung

„Sehen Sie selbst: So einfach läßt sich ein SCHREYER-Fertigkopf versetzen. Kein Kleben oder Schrauben, einfach aufsetzen und fertig! Der SCHREYER-FERTIGKOPF ist **vollflächig hinterlüftet** und bietet dadurch die beste Sicherheit gegen Durchfeuchtung des Schornsteinkopfes. Der SCHREYER-FERTIGKOPF ist in verschiedenen Farben und Strukturen, wie Ziegel- und Schieferstruktur, erhältlich.“



Konstruktiver Aufbau

Fertigköpfe in Glatt oder Ziegelmuster bestehen aus 8 mm starken Faserzementplatten. Diese werden mit Aluminiumprofilen aneinander befestigt. Ziegelmuster-Fertigköpfe werden zusätzlich mit Zweikomponenten-Kleber geklebt. Fertigköpfe in Schieferstruktur bestehen aus Faserbetonplatten, die mit einem Spezialkleber verklebt werden.

Für die Aufhängung werden verzinkte Bandstahlprofile mit 3 mm Stärke eingesetzt. Diese werden mit Schrauben an den Fertigkopf befestigt.

Für die seitliche Stabilisierung werden Abstandhalter aus federndem Edelstahl eingesetzt. Diese halten den Kopf flexibel am Schornstein und sorgen für den richtigen Abstand.

Alle Fertigköpfe werden gegen Feuchtigkeit imprägniert. Lackierte Köpfe in Schieferstruktur oder in Glatt / Farbig werden grundiert und mindestens zweimal mit einer Acrylfarbe auf Wasserbasis lackiert. Alle Metallteile werden vorher mit Haftprimer vorbehandelt um eine optimale Haftung der Farbe zu gewährleisten.

Ziegelmuster-Fertigköpfe werden mit einer Ziegelnachbildung beklebt, die ca. 2-3 mm stark strukturiert ist und echten Ziegeln sehr ähnelt. Farbmuster sehen Sie unten abgebildet.

Lieferprogramm

Wir liefern Fertigköpfe für alle Schornsteintypen im Standardprogramm in den Strukturen

- Glatt / Farbig (Lackiert)
- Ziegelmuster (Ziegelnachbildung)
- Schieferstruktur (Lackiert)

Darüber hinaus fertigen wir auch Sondermaße in allen Strukturen.

Die Maximalen Höhen der der Sonderanfertigungen betragen:

Bei Glatt / Farbig oder Ziegelmuster: 313 cm


Bei Schieferstruktur: 283 cm

Größere Maße sind nur auf Anfrage möglich.

Glatt/Farbig Standardfarben



Schwarz



Braun



Ziegelrot



Klassikrot




Römerrot




Alle RAL-Töne

Ziegelmuster Standardfarben




Rot


Schieferstruktur Standardfarben




Schwarz




Braun



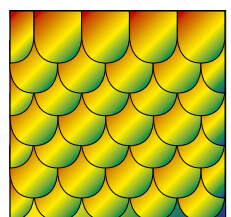
Ziegelrot



Klassikrot



Römerrot



Alle RAL-Töne

Aus drucktechnischen Gründen können die hier dargestellten Farben nicht originalgetreu dargestellt werden und können von der wirklichen Farbe abweichen. Für einen genauen Farbeindruck verweisen wir auf unsere Musterfarbtafeln.

Lieferprogramm Fertigköpfe

Gewicht der Köpfe: Glatt/Farbig ca. 15 Kg/m², Ziegelmuster ca. 20 Kg/m², Schieferstruktur ca. 30 Kg/m²

Einzügig




Bestellnr = Ø	Lichte Weite Ziegelmuster und Glatt / Farbig	Außenmaß Schiefer- struktur
12	40 x 40	40 x 40
14	40 x 40	40 x 40
16	42 x 42	50 x 50
18, 20	45 x 45	50 x 50
22	49 x 49	50 x 50
25	59 x 59	60 x 60
30	64 x 64	70 x 70
35	69 x 69	70 x 70
40	79 x 79	80 x 80
45	84 x 84	90 x 90
50	89 x 89	90 x 90

Einzügig mit Lüftung



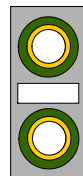
Bestellnr = Ø	Lichte Weite Ziegelmuster und Glatt / Farbig	Außenmaß Schiefer- struktur
12L	57 x 42	60 x 50
14L	57 x 42	60 x 50
16L	57 x 42	60 x 50
18L, 20L	60 x 45	60 x 50
22L	65 x 49	70 x 50
25L	74 x 59	80 x 60
30L	79 x 64	80 x 70
35L	84 x 69	90 x 70
40L	96 x 79	100 x 80
45L	103 x 84	110 x 90
50L	109 x 89	110 x 90

Zweizügig mit gleichen Durchmessern ohne Lüftung



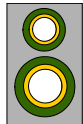
Bestellnr = Ø	Lichte Weite Ziegelmuster und Glatt / Farbig	Außenmaß Schiefer- struktur
D12, D14, D16	75 x 45	80 x 50
D18, D20	75 x 45	80 x 50
D22	83 x 49	90 x 50
D25	101 x 59	110 x 50
D30	111 x 64	110 x 70

Zweizügig mit gleichen Durchmessern und Lüftung



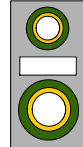
Bestellnr = Ø	Lichte Weite Ziegelmuster und Glatt / Farbig	Außenmaß Schiefer- struktur
D12L, D14L, D16L	93 x 45	100 x 50
D18L, D20L	93 x 45	100 x 50
D22L	104 x 49	100 x 50
D25L	119 x 59	120 x 60

Zweizügig mit untersch. Durchmessern ohne Lüftung



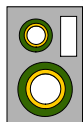
Bestellnr = Ø	Lichte Weite Ziegelmuster und Glatt / Farbig	Außenmaß Schiefer- struktur
16/12	73 x 45	80 x 50
16/14	73 x 45	80 x 50
18/12	73 x 45	80 x 50
18/14	73 x 45	80 x 50
18/16	75 x 45	80 x 50
20/12	73 x 45	80 x 50
20/14	73 x 45	80 x 50
20/16	75 x 45	80 x 50
20/18	75 x 45	80 x 50
22/12	76 x 49	80 x 50
22/14	76 x 49	80 x 50

Zweizügig mit untersch. Durchmessern und Lüftung



Bestellnr = Ø	Lichte Weite Ziegelmuster und Glatt / Farbig	Außenmaß Schiefer- struktur
16/12 L	87 x 58	90 x 50
16/14 L	87 x 58	90 x 50
18/12 L	87 x 58	90 x 50
18/14 L	87 x 58	90 x 50
18/16 L	93 x 45	100 x 50
20/12 L	87 x 58	90 x 50
20/14 L	87 x 58	90 x 50
20/16 L	93 x 45	100 x 50
20/18 L	93 x 45	100 x 50
22/12 L	90 x 49	90 x 50
22/14 L	90 x 49	90 x 50

Zweizügig mit untersch. Durchmessern und Lüftung



Bestellnr = Ø	Lichte Weite Ziegelmuster und Glatt / Farbig	Außenmaß Schiefer- struktur
22/12L	87 x 58	90 x 60
22/14L	87 x 58	90 x 60
22/16L	87 x 58	90 x 60
25/12L	87 x 58	90 x 60
25/14L	87 x 58	90 x 60
25/16L	87 x 58	90 x 60

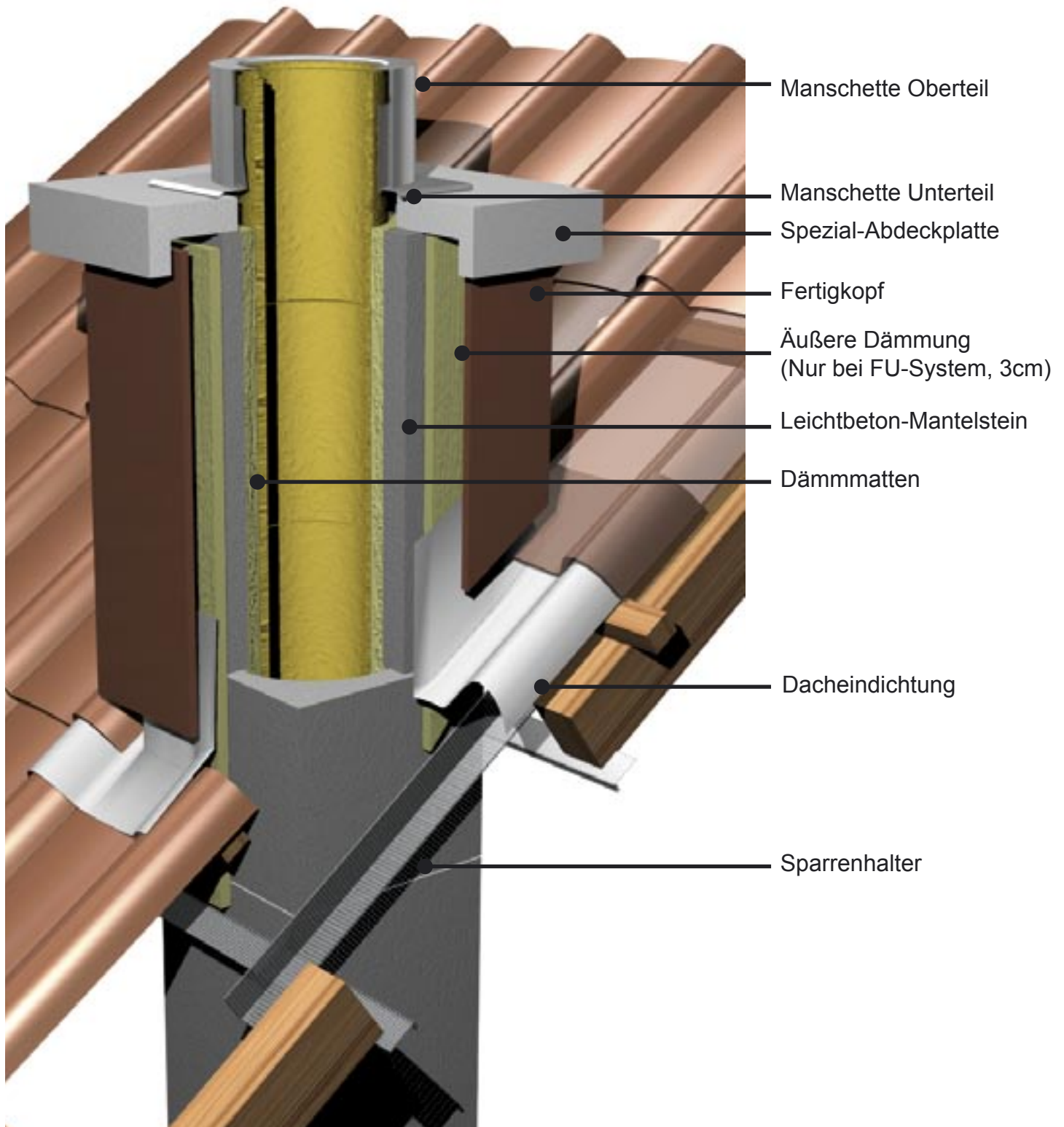
Die Maße werden mit ± 5 mm Toleranz eingehalten. Bei Glatt/farbig und Ziegelmuster ist das Innenmaß, bei Schieferstruktur das Außenmaß angegeben. Schieferstrukturköpfe können nur in 10cm-Schritten gefertigt werden.

Die Köpfe werden mit innen angebrachten federnden V2A-Abstandhalter geliefert. Die Aufhängung besteht aus 2 verzinkten Eisenwinkel bei Glatt / Farbig und Ziegelmuster oder 4 verzinkten Eisenwinkel in den Ecken des Kopfes bei Schieferstruktur.

Sondermaße fertigen wir gerne auf Wunsch.
Schrägschnitt ab Werk nur bei Angabe von Fertigmaßen.

Schreyer-Schornsteinkopf mit vollflächiger Hinterlüftung.

Der Schreyer-Fertigkopf mit vollflächiger Hinterlüftung wird in den verschiedensten Ausführung angeboten. Die Standardfarben sehen Sie unten auf dieser Seite. Glatt/Farbige Köpfe und Köpfe mit Ziegelmuster bestehen aus 8 mm starken Faserzement-Platten, die mit Aluminiumprofilen an den Ecken verstärkt werden. Schieferköpfe werden aus 15 mm starken Glasfaserbetonplatten gefertigt. Schieferköpfe können nur in einem Rastermaß von 10 cm gefertigt werden, da sonst das Schiefermuster nicht mehr stimmt. Die passende Abdeckplatte besteht aus Schwerbeton und hat eine integrierte Abtropfkante. Die Platte hat eine Gesamthöhe von 100 mm. Die Abtropfkante ist 40 mm hoch und 25 mm breit.





Einige Beispiele für
SCHREYER-Fertigköpfe

